

Sprawozdanie z pracy w roku 2013 Miejskiej Biblioteki Publicznej

I. Sieć biblioteczna. Lokale. Wyposażenie bibliotek

W 2013 roku nie było żadnych zmian w sieci Miejskiej Biblioteki Publicznej. Czytelnicy korzystali z 16 filii bibliotecznych, w tym z:

- 9 filii obsługujących wszystkie grupy użytkowników (nr: 1, 2, 4, 5, 6, 9, 12, 13, 15).
- 1 multimedialnej filii dziecięcej – Abecadło
- 1 multimedialnej filii dla młodzieży – Planeta11
- 2 filii publiczno-szkolnych (nr 16 i 18)
- 2 filii specjalnych - Centrum Informacji Technicznej i Biznesowej oraz Multicentrum
- 1 filii dla dorosłych i młodzieży od lat 14 (nr 7)

Dodatkowo czytelników obsługiwano za pośrednictwem 4 punktów bibliotecznych umiejscowionych w Szpitalu Miejskim, Domu Dziennego Pobytu MOPS, Zespole Szkół Chemicznych i Ogólnokształcących oraz w DPS „Kombatant” (punkt utworzony w 2013 r.).

Nie zmieniła się sytuacja lokalowa bibliotek: nie przybyło miejsc czytelnianych, nadal nie wszystkie filie posiadają dogodne dla niepełnosprawnych wejście do budynku (13) i tylko 9 filii ma takie udogodnienia wewnątrz budynku. Jeśli chodzi o specjalne oprogramowanie i inne udogodnienia ułatwiające niewidomym i niedowidzącym korzystanie ze zbiorów bibliotecznych, to jak do tej pory jedynym rozwiązaniem jest urządzenie Czytak Plus w filii nr 12, otrzymane pod koniec roku 2013 od stowarzyszenia Larix, za pomocą którego można odsłuchiwać ok. 750 tytułów specjalnie opracowanych audiobooków.

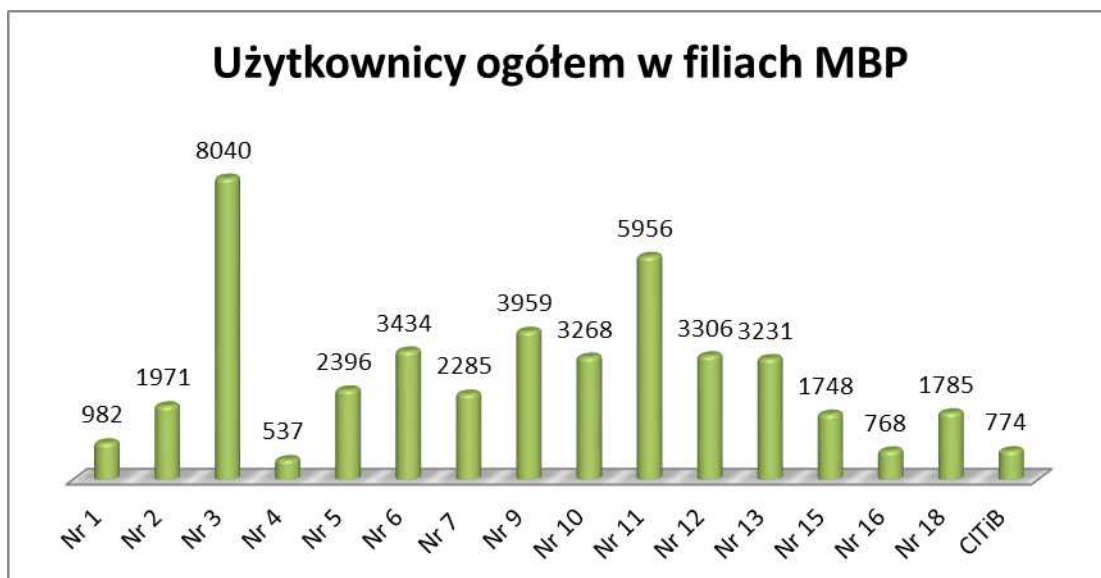
Wyremontowany został oddział dziecięcy w filii nr 6. W ramach tej modernizacji oprócz prac budowlanych (na-prawa podłogi, ścian i sufitów) całe wnętrze zostało przearanżowane wraz z wykonaniem nowych mebli, dzięki czemu nastąpiła zdecydowana poprawa estetyki wnętrza. Wyremontowana została również część pomieszczeń biurowych w budynku administracyjnym. Nadal pilnego remontu wymaga oddział dla dorosłych filii nr 6, ponadto prac remontowych wymagają filia nr 7 oraz Planeta11.

Dzięki pozyskaniu sponsora indywidualnego, zakupiono komputer do Centrum Informacji Technicznej i Biznesowej. Natomiast realizacja projektu *Zawsze EKO*, finansowanego przez Fundację BOŚ, pozwoliła na zakup wyposażenia do filii nr 18 (pufy, materiały dydaktyczne)

II. Udostępnianie zbiorów

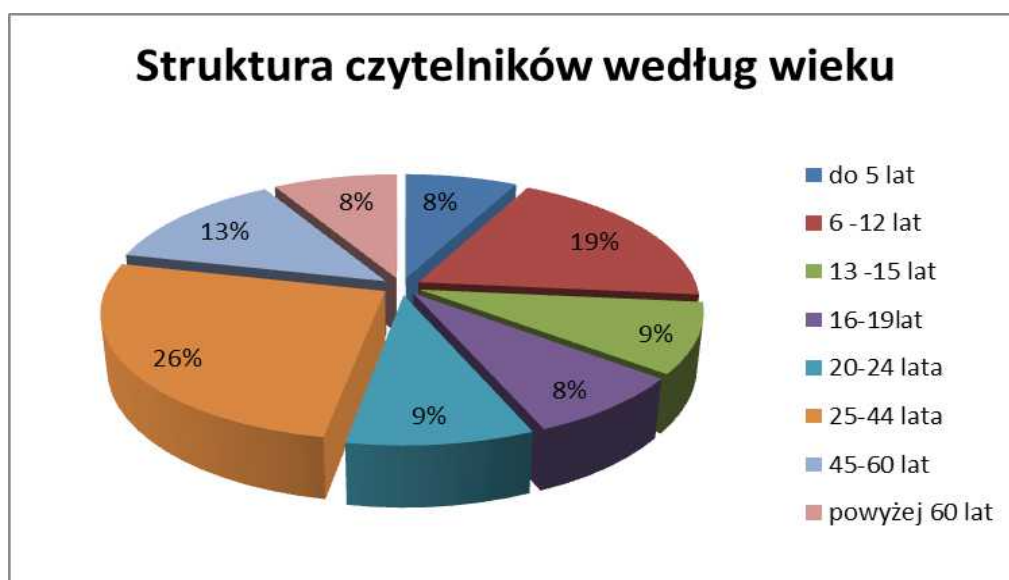
1. Czytelnicy

W roku 2013 biblioteki uzyskały dobre wyniki rozwoju czytelnictwa, które zaowocowały wzrostem liczby zarejestrowanych czytelników i utrzymaniem wypożyczeń na wysokim poziomie ilościowym. Ogółem z bibliotek korzystało 44440 osób, o 50 więcej niż w roku 2012, mimo czasowego zamknięcia niektórych filii (nr 6 – remont oddziału dziecięcego, filie nr 6, 7, 9, 18 oraz CITiB – inwentaryzacje zbiorów – po około 3 tygodnie).

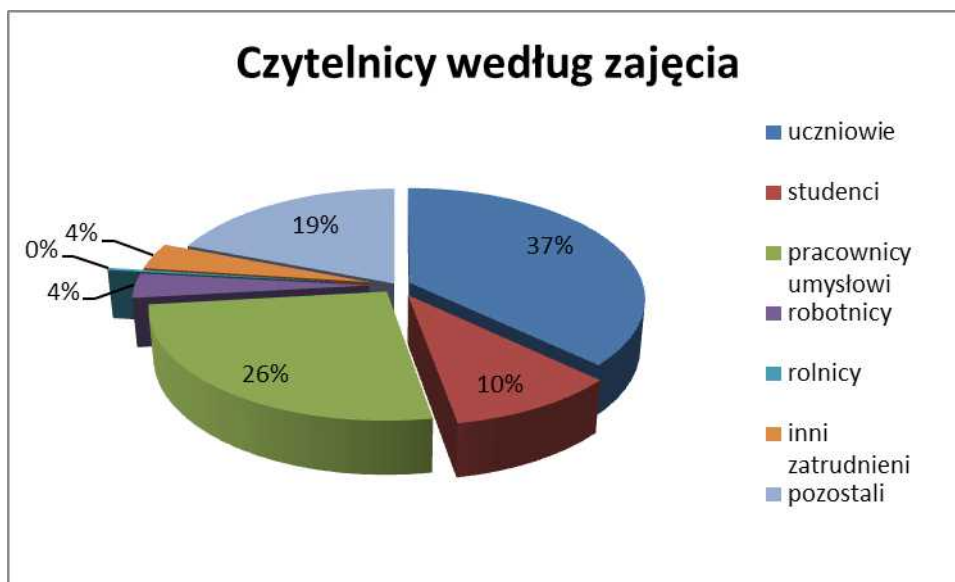


Najwięcej czytelników pozyskały filie: nr 3 Multicentrum (8040) i nr 11 Planeta11 (5956), w pięciu filiach liczba czytelników przekroczyła 3000, w dwóch – 2000, w trzech – 1000 i tylko w czterech filiach zarejestrowano mniej niż 1000 czytelników.

W strukturze czytelników według kryterium wieku przeważają dzieci i młodzież do lat 15 (36 %). Drugą co do wielkości grupą są osoby w wieku 25 – 44 lata (26 %), a trzecią - osoby między 45 a 60 rokiem życia (13 %). Pozostałe grupy wiekowe nie przekraczają 10% ogółu czytelników. Wzrost liczby użytkowników odnotowano tylko w dwóch grupach: 6 - 12 lat (+498) oraz 45 - 60 lat (+371). W pozostałych grupach miały miejsce niewielkie spadki.

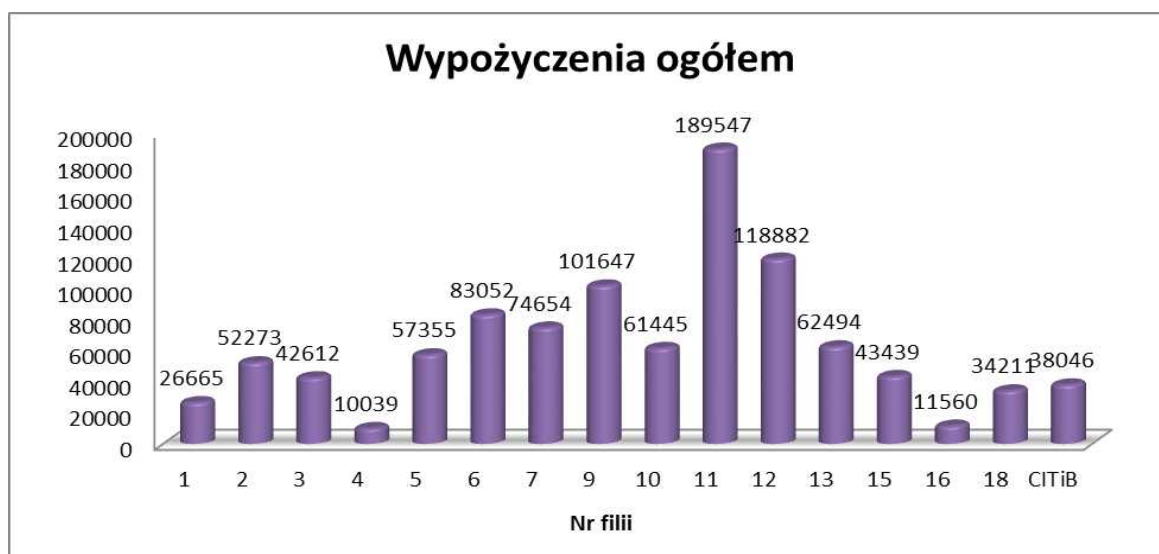


Jeśli chodzi o strukturę użytkowników według zajęcia, podobnie jak w latach poprzednich, przeważają uczniowie (37 %) i pracownicy umysłowi (26 %). Znaczącą grupą też studenci (10 %) oraz pozostali (19%), czyli niepracujący, dzieci do lat 5, pracujący w zawodach innych niż wymienione w strukturze poniżej oraz emeryci i renciści, którzy szczególnie chętnie korzystają z darmowej bibliotecznej oferty edukacyjnej.



2. Wypożyczanie zbiorów

Czytelnicy korzystający w 2013 roku z usług bibliotecznych wypożyczyli ogółem 1007921 jednostki zbiorów, w tym wypożyczenia do domu wyniosły 832369 i stanowiły 82,6 % ogółu wypożyczeń oraz były o 30213 wyższe od wyników w roku ubiegłym. Zmalały natomiast wypożyczenia w czytelnich (-12392), o czym zadecydowało mniejsze zainteresowanie czytelników czasopismami, których biblioteczna oferta była znacznie uboższa niż w latach poprzednich oraz najprawdopodobniej ogólna tendencja związana ze zmianami technologicznymi i popularyzacją czasopism internetowych.



Niekorzystny bilans wypożyczeń na miejscu odnotowało 14 spośród wszystkich filii MBP, przy czym w czterech przypadkach był to spadek znaczny (filie nr 3, 7, 10, 18). Wypożyczenia do domu były niższe w porównaniu z wynikami roku ubiegłego w 4 filiach.

Grupą najczęściej wypożyczającą książki były osoby powyżej 60 roku życia, a zdecydowanie najgorszą aktywność czytelniczą odnotowaliśmy wśród młodzieży w wieku 13-15 lat. Przeciętny czytelnik odwiedzał bibliotekę raz w miesiącu i wypożyczył w ciągu roku ok. 22 jednostki zbiorów. Częściej z usług bibliotecznych korzystają kobiety i one też są aktywniejszymi czytelnikami.

Czytelnicy byli zainteresowani przede wszystkim wypożyczaniem książek, głównie literatury pięknej, która osiągnęła około połowy wszystkich wypożyczeń. Zmalało natomiast zainteresowanie zbiorami specjalnymi, zwłaszcza audiowizualnymi, do czego przyczyniła się duża konkurencyjność Internetu i jednocześnie ubogi dopływ nowości. Użytkownicy poszukują ponadto zbiorów na najnowszych nośnikach, a tych nasze biblioteki multimedialne nie posiadają w niewielkiej ilości. Bardzo pozytywnie należy ocenić wzrost zainteresowania literaturą dziecięcą wypożyczaną zarówno przez same dzieci, jak i opiekunów dzieci, które nie potrafią jeszcze czytać, (w 2013 r. odnotowano 7289 więcej wypożyczeń literatury dla dzieci niż w roku ubiegłym).



3. Obsługa osób dysfunkcyjnych.

Stopień przygotowania filii MBP do obsługi osób niepełnosprawnych jest ciągle niezadowolający. Na 17 lokali i budynków zajmowanych przez centralę MBP i jej filie tylko 13 posiada udogodnienia ułatwiające wejście do budynku osobie niepełnosprawnej, natomiast ułatwienia wewnątrz budynku posiada tylko 9 filii. Jeśli chodzi o specjalne oprogramowanie i inne narzędzia ułatwiające niewidomym i niedowidzącym korzystanie ze zbiorów bibliotecznych, to jak do tej pory jedynym rozwiązaniem jest urządzenie Czytark Plus w filii nr 12, otrzymane pod koniec roku 2013 od stowarzyszenia Larix, za pomocą którego można odsłuchiwać ok. 750 tytułów specjalnie opracowanych audiobooków. Pozostałe filie nie posiadają specjalnych udogodnień ułatwiających korzystanie z zasobów bibliotecznych osobom dysfunkcyjnym. Biblioteki sygnalizują też potrzebę zakupu w większej liczbie książek z dużym drukiem, ale tych niestety rynek wydawniczy oferuje niewiele. Bogata jest natomiast oferta książek mówionych i te MBP stara się wprowadzać do zbiorów w szerszym zakresie. W minionym roku do bibliotek wpłynęło 115 audiobooków i na koniec roku

stanowiły już dość bogaty zasób liczący 1134 jednostek. W większej liczbie egzemplarzy książki do słuchania znajdują się w czterech filiach i można je wypożyczać na zwykłą kartę biblioteczną.

Osoby niepełnosprawne są obsługiwane na miejscu w bibliotece, korzystają z pośrednictwa opiekunów (w takim przypadku na prośbę zainteresowanych wypożycza się jednorazowo większą liczbę książek na dłuższy czas) lub też korzystają z usługi „książka na telefon” polegającej na dostarczaniu na życzenie książek do domu przez bibliotekarza. Ponadto dwie filie obsługiwały osoby chore i niepełnosprawne za pośrednictwem punktów biblioteczych: w Szpitalu Miejskim (filia nr 5), w Dziennym Domu Pomocy dla Osób Niepełnosprawnych Ruchowo (filia nr 7), Zespole Szkół Chemicznych i Ogólnokształcących (filia nr 12), a w ramach Planety11 otworzony został punkt biblieczny w Domu Pomocy Społecznej Kombatant. Zapewniamy czytelnikom dostęp do audiobooków, książek z dużą czcionką, jesteśmy członkami konsorcjum korzystającego z zasobów IBUK libra.

Poza udostępnianiem zbiorów filie organizują dla osób dysfunkcyjnych różne formy pracy. W filiach MBP organizowane są zajęcia komputerowe dla seniorów w tym również za sprawą działalności „Latarników”. W MultiCentrum organizowane są warsztaty na pięciu modułach edukacyjnych (MultiGrafika MultiMuzyka, MultiKid, MultiTechnika, MultiLab) dla osób z upośledzeniem umysłowym oraz fizycznym w stopniu lekkim i średnim. Zajęcia te prowadzone są z wykorzystaniem komputerów wraz ze specjalistycznym oprogramowaniem, klocków K'nex, tabletek graficznych oraz narzędzi laboratoryjnych. W filii Abecadło, organizowane są zajęcia dla dzieci głuchych i niedosłyszących (Ośrodek Szkolno-Wychowawczy dla Dzieci Niełyszących w Olsztynie) na temat historii książki i druku, zajęcia inspirowane literaturą, oraz warsztaty plastyczne. W tej samej filii dla dzieci z różnymi rodzajami upośledzenia (autyzm, zespół Downa i in.) z Zespołu Placówek Edukacyjnych w Olsztynie, prowadzone były zajęcia pt. „Bezpieczne wakacje”. Abecadło prowadzi również współpracę z Przedszkolem Integracyjnym nr 25 w Olsztynie. Filie współpracują też systematycznie z dziećmi i młodzieżą ze Specjalnego Ośrodka Szkolno-Wychowawczego (upośledzenia umysłowe w różnym stopniu), z dziećmi niepełnosprawnymi z Ośrodka Wsparcia Dzieci i Młodzieży, a także z Dziennym Domem dla Osób Niepełnosprawnych Ruchowo.

4. Obsługa informacyjna

Usługi informacyjne są realizowane we wszystkich filiach MBP. Są to z reguły proste informacje biblioteczne i rzeczowe, udzielane w oparciu o zbiory własne bibliotek i kartoteki zagadnieniowe tworzone w filiach. Usługi informacyjne w szerszym zakresie prowadzi Centrum Informacji Technicznej i Biznesowej, które posiada w ofercie proste i przetworzone informacje biblioteczne, informacje bibliograficzne, kwerendy i informacje normalizacyjne. Warsztat informacyjny CITiB tworzą bogate zbiory książek, czasopism oraz norm, przez pierwszą połowę roku użytkowana była baza LEX Omega z dodatkowymi modułami *Komentarze* i *Informator Prawno – Gospodarczy*, cały czas dostępna jest tworzona w CITiB baza norm. Ponadto Centrum przygotowuje opracowania tematyczne zawierające wykaz wszystkich dostępnych w czytelnicy publikacji, dokumentów elektronicznych i artykułów z czasopism na dany temat. Opracowania uwzględniają tematy powtarzające się w zapytaniach użytkowników, są na bieżąco aktualizowane, a znajdują się na stronie internetowej CITiB, co znacząco wpływa na ich dostępność. Na stronie internetowej Centrum znajdują się też najczęściej poszukiwane przez użytkowników akty prawne dotyczące różnych zakresów działalności.

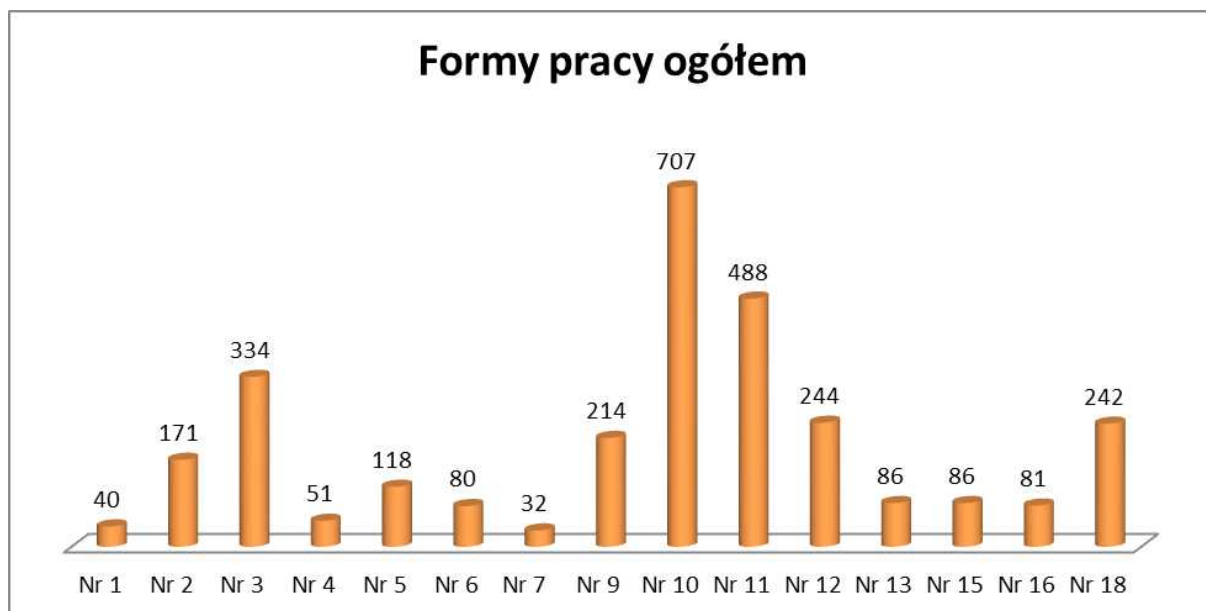
Wszystkie biblioteki tworzą własny warsztat informacji lokalnej i regionalnej, na podstawie której osoby zainteresowane mogą uzyskać odpowiedzi dotyczące historii miasta i różnych spraw współczesnych, jak np. repertuar teatrów, informacje o imprezach miejskich, o akcjach podejmowanych przez różne instytucje i organizacje itp.

W ciągu roku biblioteki udzieliły 13947 informacji, w tym CITiB – 4505.

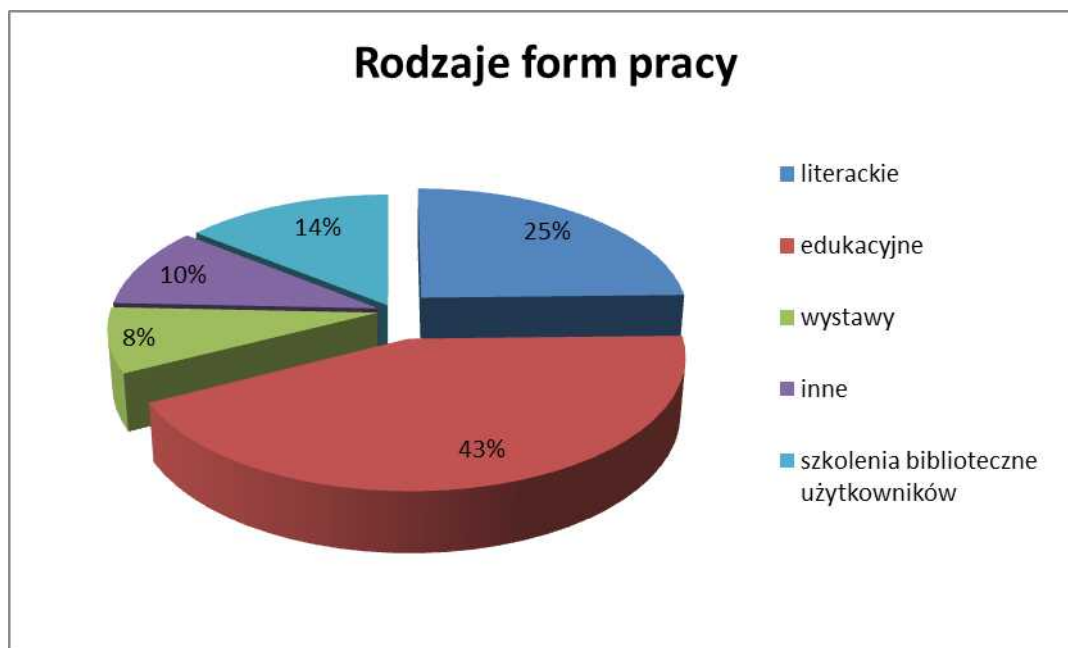
III. Organizacja czasu wolnego i promocja czytelnictwa

1. Formy działalności biblioteki

Praca środowiskowa i promocja czytelnictwa należą do zadań statutowych biblioteki równie ważnych jak gromadzenie i udostępnianie zasobów, stąd też większość filii mocno angażuje się w działalność na rzecz lokalnych społeczności. W ciągu roku filie zorganizowały samodzielnie i we współpracy z różnymi instytucjami ogółem 2974 różnych form pracy, w których uczestniczyło 46463 osób (ponad 10 tys. więcej uczestników niż w roku ubiegłym).



Zajęcia najczęściej organizowane w bibliotekach miały charakter edukacyjny (43 %) oraz literacki (25 %). W tej grupie mieszczą się m.in. lekcje biblioteczne, prelekcje, pogadanki, prezentacje, zabawy i gry dydaktyczne i integracyjne, różnego rodzaju warsztaty, konkursy, szkolenia komputerowe, pomoc uczniom przy odrabianiu lekcji, maturzystom w przygotowywaniu prezentacji na egzamin maturalny.



Pokaźną grupę zajęć stanowiły szkolenia biblioteczne (14%) organizowane dla grup użytkowników. Ich celem była nauka korzystania z zasobów bibliotecznych i zasobów internetowych, przybliżenie wiedzy o bibliotece i książce jako narzędziu przekazywania informacji, wskazaniu, zwłaszcza rodzicom, jak korzystać z materiałów zgromadzonych w bibliotekach, aby wzbogacić rozwój dziecka i zaszczerpić w nim miłość do czytania. Część szkoleń skierowano do bibliotekarzy. Były to głównie zajęcia warsztatowe, podczas których uczestnicy mogli poznać nowe narzędzia i sposoby uatrakcyjnienia zajęć bibliotecznych. Zajęcia określone jako inne (ok. 10 %), to różnego rodzaju zajęcia klubowe, jak np.: grupy rękodzielnicze (filie nr. 7, 9, 13, Multicentrum), Klub Autyzm Help, Klub Biegaczy, Klub ZHP, Dyskusyjny Klub Książki "Zaczytani", klub szachowy, brydżowy, gier RPG, miłośników gier na Play Station, kawiarenki językowe, a także spotkania fundacji Mam Marzenie, stowarzyszenia Kołodrom i Młyn (Planeta11) a także spotkania Towarzystwa Miłośników Wilna i Ziemi Wileńskiej (filia nr 2).

Filie przygotowywały ofertę: na rok szkolny, ferie i wakacje. Dodatkowo organizowały szereg wydarzeń edukacyjno-kulturalnych adresowanych do wszystkich mieszkańców Olsztyna. Imprezy wpisujące się w kalendarz miasta: 660-lecie, Rok Kopernika, Narodowe Czytanie Fredry, Święto ulicy Dąbrowszczaków czy Wilczyńskiego, Dni Jakubowe.

2. Realizacja projektów

Bardzo ważną częścią działalności biblioteki są projekty edukacyjne, kulturalne i promujące czytelnictwo, realizowane często dzięki pozyskaniu pozabudżetowych środków finansowych. Realizację wielu działań umożliwia też współpraca z innymi instytucjami kultury, organizacjami pozarządowymi i innymi podmiotami. Szczególnie dużą rolę odgrywa tu stała współpraca ze Stowarzyszeniem Przyjaciół Miejskiej Biblioteki Publicznej (SPMBP). Do najważniejszych projektów, zrealizowanych w 2013 r. należą:

- Literatornia – projekt zrealizowany we współpracy z SPMBP, którego głównym celem było nagranie przez młodzież utworów hip-hopowych będących interpretacją wybranych wierszy J. Tuwima i A. Fredry. Przedsięwzięcie zostało poprzedzone próbami, podczas których uczestnicy pracowali pod okiem profesjonalnych muzyków: Przemysława Kuśmidra i Grzegorza Nowackiego. W ramach projektu odbył się również koncert w wykonaniu uczestników zadania, którzy zaprezentowali efekty swojej pracy szerszej publiczności w atrium biblioteki multimedialnej - Planeta 11. Utrwaleniem rezultatów projektu było wytłoczenie płyt CD.
- SOFFA, realizowany również we współpracy z SPMBP, to otwarty festiwal filmów amatorskich skierowany do młodzieży, w wieku 13-25 lat z Olsztyna i województwa warmińsko-mazurskiego. Dzięki festiwalowi jego uczestnicy szlifują umiejętność pisania scenariusza filmowego a także - za sprawą obecności ekspertów - podnoszą swoje kompetencje w zakresie odbioru i tworzenia sztuki wizualnej.
- Opowieści Baby Pruskiej, projekt zakładał stworzenie publikacji skierowanej do dzieci, zawierającej opowieści o Olsztynie. Autorami tekstów i ilustracji były dzieci ze szkół podstawowych, wyłonione w konkursach: literackim i plastycznym, (współpraca z SPMBP).
- Olsztyn Play, projekt, którego głównym zadaniem było stworzenie publikacji w konwencji przewodnika dającego odbiorcy gotowy pomysł na spędzenie wolnego czasu w Olsztynie. "Olsztyn Play" to kreatywna publikacja, która skłania do poruszania się po mieście i aktywnego wyszukiwania informacji. Dzięki niej użytkownik może zapoznać się z historią naszego miasta, tajemnicami olsztyńskich zabytków oraz odwiedzić instytucje kultury, (współpraca z SPMBP).
- Kontynuacja projektu Antologia Warmińska realizowana poprzez liczne zajęcia literackie i plastyczne w filiach oraz konkursy. Jednym z najbardziej spektakularnych przedsięwzięć nawiązujących do Antologii Warmińskiej był Piknik z Kłobukiem, impreza o charakterze familijnym, adresowana do mieszkańców Olsztyna oraz turystów, która odbyła się 29 czerwca nad jeziorem Długim. Główną atrakcją Pikniku była gra miejska, która polegała na przemierzeniu ścieżki pieszo-rowerowej wzdłuż jeziora i zdobywaniu pieczętek. Celem była popularyzacja legend i baśni warmińskich. Uczestnicy (ok. 500 osób) musieli rozwikłać zagadki i wykonać nietypowe zadania. Na wszystkich, którzy pokonali całą trasę w pobliskiej bibliotece przy Al. Przyjaciół czekał upominek. Dodatkowymi atrakcjami były: spektakl w oparciu o legendy warmińskie "Jak powstały poziomki w lasach warmińskich" w wykonaniu artystki Anais Fleur oraz Zielona Szkoła, czyli spotkania z Arkadiuszem Szarańcem - specjalistą od fascynujących i uwielbianych przez dzieci i dorosłych opowieści przyrodniczych..
- Wakacyjna Biblioterapia 2 - projekt dla dzieci realizowany w filii Abecadło w dwóch grupach wiekowych. Moduł dla dzieci w wieku 4-6 lat wykorzystywał baśnie i zawarte w nich treści do celów edukacyjnych, poznawczych i terapeutycznych. Moduł dla dzieci w wieku 7-10 lat oparty został na nauce praktycznego wykorzystania

komputera i Internetu do celów edukacyjnych. Dofinansowanie uzyskano z Miejskiego Zespołu Profilaktyki i Terapii Uzależnień, (współpraca z SPMBP).

- Kontynuowany był cykl szkoleniowy „Nawigator” czyli warsztaty rozwoju kompetencji interpersonalnych realizowane przez Planetę11 i Stowarzyszenie "Młyn". Projekt skierowany do młodzieży licealnej i studentów jako uzupełnienie edukacji szkolnej oraz pomoc w poszukiwaniu pracy i rozwoju kariery zawodowej
- Projekt Zawsze Eko, który uzyskał finansowanie z Fundacji BOŚ, realizowany przy współudziale wolontariuszy – pracowników Banku Ochrony Środowiska miał na celu wzrost świadomości ekologicznej wśród dzieci z Ośrodka Wsparcia Dzieci i Młodzieży w Olsztynie, poprzez organizację zajęć edukacyjno-ekologicznych. Dotacja pozwoliła na sfinansowanie zakupu puf oraz innych materiałów przydatnych do prowadzenia zajęć w bibliotece również po zakończeniu projektu.
- Miejska Biblioteka Publiczna brała również udział w programie "Akademia Orange dla bibliotek" zainaugurowanym przez Fundację Orange, którego celem jest wspieranie rozwoju społeczeństwa informacyjnego poprzez zwiększenie dostępu do nowych technologii komunikacyjnych i promocję ich wykorzystania tak, by gminne biblioteki publiczne stały się nowoczesnymi, wielofunkcyjnymi centrami informacyjnymi, kulturalnymi i edukacyjnymi. Dotacja otrzymana w ramach tego programu pozwoliła utrzymać łącza internetowe w 2013 r. we wszystkich filiach o wartości 21677 zł.

Szczególną uwagę warto poświęcić projektowi Olsztyn Czyta. Jest to akcja znana już w Olsztynie, ale również w ogólnopolskim środowisku literackim oraz bibliotekarskim akcji OLSZTYN CZYTA, której głównym rezultatem ma być wykreowanie mody na czytanie. Akcja udowadnia, że czytanie to doskonały sposób na relaks i rozrywkę, który da się pogodzić z aktywnym, dynamicznym trybem życia. Inauguracja akcji miała miejsce 23 kwietnia 2013 r. w Światowy Dzień Książki. Tego dnia podczas konferencji prasowej podpisano umowę partnerską mającej na celu podjęcie wspólnych działań przez Miejską Bibliotekę Publiczną oraz Książnicę Polska w celu realizacji wspólnych przedsięwzięć na rzecz rozwoju czytelnictwa. Tego dnia pod olsztyńskim Ratuszem miał również miejsce happening połączony z akcją "5 minut dla książki. Czytamy pod chmurką".

W ramach inauguracji przedsięwzięcia zorganizowana była zaskakująca i zagadkowa kampania reklamowa "Przyłap Olsztyn ..." prowadzona w mediach społecznościowych.

W dniu 18 marca br. rozpoczęto kreację podyktowaną dążeniem do zaskakiwania odbiorców, której głównym zadaniem było rozbudzenie zaciekawienia oraz przyciągnięcie uwagi mieszkańców Olsztyna. Powstał profil na Facebooku, gdzie Olsztynianie zostali zaproszeni do wspólnej zabawy oraz konkursów, których idea polega na odgadnięciu przez mieszkańców celów kampanii.

W ramach akcji Olsztyn Czyta do tej pory odbyło się bardzo wiele wydarzeń zachęcających do sięgania po książki. Miały miejsce m.in. spotkania autorskie, wydarzenia literackie wykraczające poza mury biblioteki, gry i konkursy. O wydarzeniach informowały lokalne media oraz wydawnictwa fachowe: Notes Wydawniczy - profesjonalny miesięcznik branżowy

z rynku książki, portale środowiska bibliotekarzy: Bibliosfera.net i Pulowerek.pl. Profil na Facebooku cieszy się coraz większą popularnością. Znane osoby m.in. prof. Jerzy Bralczyk, Stanisław Sojka, Dorota Gellner, Katarzyna Enerlich, Ewa Karwan-Jastrzębska popierają Akcję, czego wyrazem jest noszenie przypinek z logo akcji (zdjęcia na Facebook/Olsztyn Czyta)

IV. **Zbiory biblioteczne**

Zbiory zgromadzone w filiach MBP liczą ogółem 392109 jednostek, w tym:

- 362105 woluminów książek
- 1993 roczników czasopism
- 28011 jednostek zbiorów specjalnych.

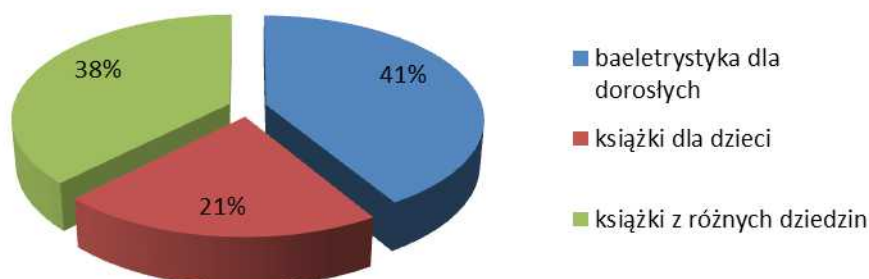


Zasób biblioteczny zmniejszył się w porównaniu z rokiem 2012 o 40905 jednostek, o czym zdecydowały skromne wpływy nowości i znaczące selekcje zbiorów związane z koniecznością wycofania materiałów zniszczonych, nieaktualnych i nieprzydatnych.

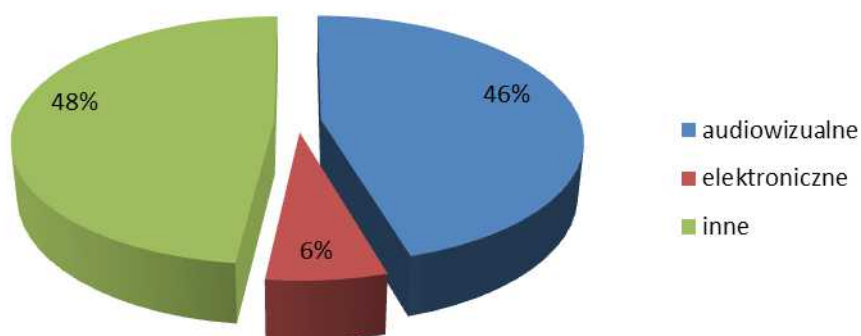
Książki stanowią 96% zbiorów bibliotecznych, w tym:

- 149612 woluminy literatury pięknej dla dorosłych
- 76360 woluminy literatury dla dzieci
- 136133 woluminów literatury z różnych dziedzin wiedzy.

Struktura księgozbioru



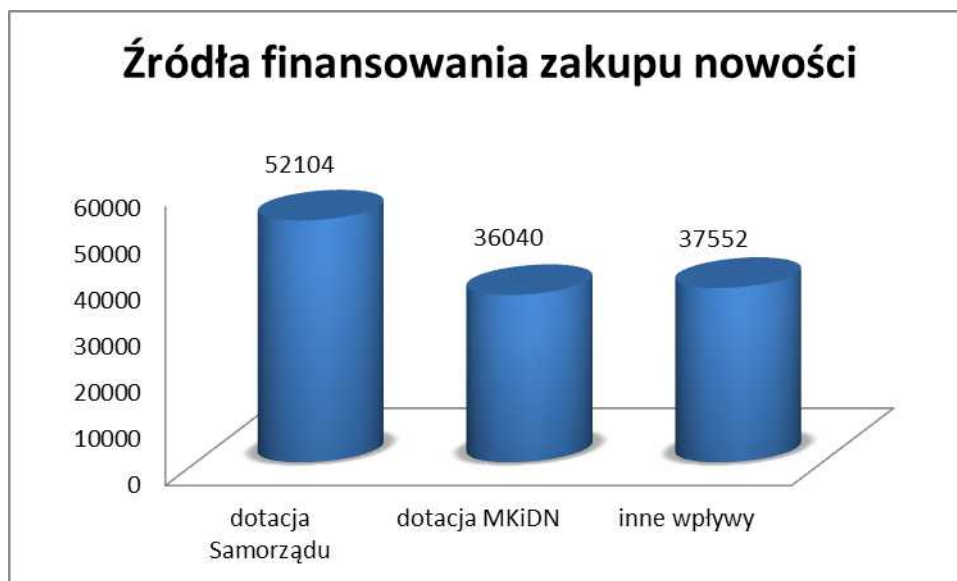
Struktura zbiorów specjalnych



Zbiory specjalne to w większości normy gromadzone w CITiB (13502 jednostki) oraz zbiory audiowizualne, czyli płyty CD z muzyką, filmy, książki do słuchania (12736 jednostek). Najmniejszy odsetek zbiorów nieksiążkowych stanowią dokumenty elektroniczne (programy edukacyjne, gry komputerowe, itp. – 1773 jednostki).

W 2013 roku do zbiorów MBP wpłynęło ogółem 19160 jednostek (3933 więcej niż w roku ubiegłym) , w tym z zakupu 4100 jednostek (555 mniej). Na zakup wydatkowano łącznie 120742 zł, w tym:

- dotacja samorządu – 52104
- dotacja MKiDN (za pośrednictwem Biblioteki Narodowej) – 36040 zł
- inne źródła (usługi biblioteczne, abonamenty, sponsoring) – 37552 zł



Wpływy nowości do bibliotek znacząco wzbogaciły dary rzeczowe od osób indywidualnych oraz Stowarzyszenia Przyjaciół MBP w Olsztynie. Tą drogą wpłynęło do bibliotek ponad 10000 książek, w znacznej części nowości wydawniczych. Biblioteki szczególnie sobie cenią dar SPMBP ponieważ mogą same decydować o doborze tytułów. Stowarzyszenie zakupiło w ubiegłym roku 1518 nowości na sumę 35619 zł (całość zebranych w 2013 r. środków to 38 600, to jest o 7880 zł. więcej niż w roku ubiegłym). Jednak mimo starań pracowników bibliotek o wzbogacenie zbiorów jak największą liczbą nowości ich dopływ w przeliczeniu na jednego mieszkańca był bardzo niski i wyniósł ok. 0,1 wolumina. Trochę lepiej wygląda ten wskaźnik w przeliczeniu na jednego czytelnika i wynosi 0,4.

V. Pracownicy bibliotek

W MBP zatrudnionych jest 91 osób na 87 etatach, w tym 66 bibliotekarzy na 64,25 etatach. 86,3 % osób zatrudnionych na stanowiskach bibliotekarskich posiada wykształcenie wyższe. Kwalifikacje bibliotekarskie wyższe lub średnie posiadają 48 osób.

Stanowisko	osoby	etaty
Zarządz. zakł. pracy	3	3
Bibliotekarze	66	64,25
Administracja	13	12,25
Obsługa	9	7,5
Razem:	91	87

SIEĆ BIBLIOTECZNA. LOKALE

Tabela 1

Filia	Adres	Powierzchnia użytkowa w m ²	Miejsca czytelniane ogółem	Udogodnienia dla niepełno-sprawnych				Oddziały dla dzieci	Punkty biblioteczne	Liczba godzin pracy w tygodniu	
				wejście do budynku		wewnątrz				ogółem	w tym w soboty
				Tak	Nie	tak	nie				
Nr 1	ul. Smętka 28 A	65	3	-	1	-	1	-	-	40	-
Nr 2	ul. Świtezianki 4	146	22	1	-	-	1	-	-	40	-
Nr 3	ul. Limanowskiego 8	157	56	1	-	1	-	-	-	56	6
Nr 4	al. Przyjaciół 15	55	6	-	1	-	1	-	-	29,5	-
Nr 5	ul. Orłowicza 27	186	15	1	-	1	-	-	1	46	6
Nr 6	ul. Jarocka 65	135	24	1	-	-	1	1	-	46	6
Nr 7	ul. Kołobrzaska 5	154	9	1	-	-	1	-	1	46	6
Nr 9	ul. Żołnierska 47	168	14	1	-	1	-	-	-	46	6
Nr 10	al. Piłsudskiego 16	400	24	1	-	1	-	-	-	47	6
Nr 11	al. Piłsudskiego 38	420	64	1	-	1	-	-	1	51	6
Nr 12	ul. Hanki Sawickiej 2	100	21	1	-	-	1	1	1	46	6
Nr 13	ul. Sikiryckiego 9	226	30	1	-	1	-	-	-	46	6
Nr 15	ul. Obrońców Tobruku 15	150	14	1	-	1	-	-	-	40	-
Nr 16	ul. Bałtycka 145	90	17	1	-	1	-	-	-	30	-
Nr 18	ul. Żytnia 71	311	30	1	-	1	-	1	-	51	6
CITiB	ul. Smętka 28 A	104	15	-	1	-	1	-	-	46	6
Razem 2013 r.		2867	364	13	3	9	7	3	4	706,5	66
2012 r.		2867	364	13	3	9	7	3	2	711h	66

ZBIORY BIBLIOTECZNE

Tabela 2

Filia	Książki				Czasopisma	Zbiory specjalne			Zbiory ogółem
	Razem woluminy	w tym				Ogółem	w tym		
		82-3 ¹	82-93 ²	0/9 ³			av	elektro-niczne	
Nr 1	14349	6357	4388	3604	-	1	-	1	14350
Nr 2	24320	8952	6754	8614	310	4	-	4	24634
Nr 3	173	-	3	170	-	28	1	27	201
Nr 4	11353	4797	2722	3834	-	2	-	2	11355
Nr 5	33861	15062	7924	10875	-	6	3	3	33867
Nr 6	24235	10323	6782	7130	18	5	1	4	24258
Nr 7	28687	15059	531	13097	-	5	-	5	28692
Nr 9	36695	16990	9070	10635	-	38	7	31	36733
Nr 10	21172	1480	12702	6990	113	3428	2648	780	24713
Nr 11	25616	10732	1913	12971	-	9035	8743	289	34651
Nr 12	20989	10917	3807	6265	-	72	70	2	21061
Nr 13	26040	13174	5515	7351	-	72	66	6	26112
Nr 15	17166	8326	3535	5305	-	2	-	2	17168
Nr 16	11005	4463	3521	3021	-	2	-	2	11007
Nr 18	25935	11168	6238	8529	-	7	3	4	25942
CITiB	16645	-	-	16645	1552	14079 ⁴	-	580	32276
GiOZ	23864	11812	955	11097	-	1225	1194	31	25089
Razem 2013 r.	362105	149612	76360	136133	1993	28011	12736	1773	392109
2012 r.	401637	164563	86573	150501	1936	29441	13697	1782	433014
Różnica 2012+/- 2013	-39532	-14951	-10213	-14368	57	-1430	-961	-9	-40905

¹ literatura piękna dla dorosłych

² literatura dla dzieci

³ literatura niebeletrystyczna

⁴ w tym 13499 norm

WPLYWY NOWOŚCI

Tabela 3

Filia	Wpływy				Struktura nowości książkowych			Struktura wpływów zbiorów specjalnych w jedn.			Liczba pren. tyt. czasopism	Liczba ubytkowanych jednostek
	ogółem	w tym			82-3 ¹	82-93 ²	0/9 ³	av	dok. elektron.	inne		
		Książki	zbiory specjalne	zakup								
Nr 1	619	619	-	119	400	105	114	-	-	-	2	820
Nr 2	1189	1189	-	218	506	271	412	-	-	-	2	1876 ⁴⁾
Nr 3	8	8	-	8	-	1	7	-	-	-	-	0
Nr 4	499	499	-	80	217	171	111	-	-	-	1	168
Nr 5	1542	1542	-	268	765	417	360	-	-	-	2	2363
Nr 6	1565	1564	1	372	741	527	296	-	1	-	2	1358
Nr 7	1443	1443	-	219	38	999	406	-	-	-	2	5876
Nr 9	2524	2524	-	551	1184	876	464	-	-	-	2	9818
Nr 10	995	874	121	634 ⁵⁾	9	698	167	108	13	-	6	2813 ⁶⁾
Nr 11	1595	1224	371	693 ⁷⁾	584	162	478	307	64	-	23	1712 ⁸⁾
Nr 12	1731	1718	13	337 ⁹⁾	1084	281	353	13	-	-	2	413
Nr 13	1343	1328	15	369 ¹⁰⁾	700	297	331	15	-	-	2	842
Nr 15	692	692	-	187	309	233	150	-	-	-	2	817
Nr 16	1066	1066	-	96	427	372	267	-	-	-	1	945
Nr 18	1039	1039	-	181	443	214	382	-	-	-	2	635
CITiB	1296	270	969	229 ¹¹⁾	-	-	270	-	52	917	55	1784 ¹²⁾
GiOZ	14	14	-	7	-	-	14	-	-	-		28048 ¹³⁾
Razem 2013r.	19160	17613	1490	4568	7407	5624	4582	443	130	917	106	60288
2012 r.	15227 ⁷⁾	13425	1728	4655	6593 49,1%	3524 26,3%	3308 24,6%	621	75	1032	175	24262
Różnica 2012+/-2013	3933	4188	-238	-555	814	2100	1274	-178	55	-115	-69	36026

¹ literatura piękna dla dorosłych

² literatura dla dzieci

³ literatura niebeletrystyczna

⁴ w tym 758 jednostek audiowizualnych

⁵ w tym 99 jednostek av, 13 jednostek elektronicznych

⁶ w tym 3 jednostki av, 2 jednostki elektron.

⁷ w tym 210 av, 17 jednostek elektron.

⁸ w tym: 621 jednostek av, 34 jedn. elektron.

⁹ w tym 10 av

¹⁰ w tym 13av

¹¹ w tym 123 książki, 106 norm

¹² w tym 314 książek, 1380 norm, 90 zb. Ektr.

¹³ w tym 35 zbiorów specjalnych

CZYTELNICY OGÓLEM I WEDŁUG WIEKU

Tabela 4

Filia	Liczba			Struktura czytelników według wieku							
	Użytkowników ogółem	Czytelników		do 5 lat	6 -12 lat	13 -15 lat	16-19 lat	20-24 lata	25-44 lata	45-60 lat	powyżej 60 lat
		ogółem	różnica 2012+/- 2013								
Nr 1	982	982	-16	44	127	64	89	74	263	167	154
Nr 2	1971	1971	+231	65	265	137	164	173	548	317	302
Nr 3	8040	8040	+69	1941	3590	1444	237	79	404	270	75
Nr 4	537	537	+11	18	110	53	52	31	111	84	78
Nr 5	2396	2396	-2	55	230	131	166	241	861	376	336
Nr 6	3434	3434	+83	124	418	199	269	357	1186	553	328
Nr 7	2285	2285	-56	5	40	87	270	249	745	489	400
Nr 9	3959	3959	+5	189	641	306	320	351	1032	529	591
Nr 10	3268	3268	-72	590	1175	454	238	99	549	127	36
Nr 11	5956	5956	-338	24	187	280	804	1116	2442	849	254
Nr 12	3306	3306	+209	99	426	211	266	252	919	640	493
Nr 13	3231	3231	+19	91	374	202	331	343	1025	613	252
Nr 15	1748	1748	+124	52	183	90	127	267	512	332	185
Nr 16	768	768	+32	31	230	120	79	43	162	68	35
Nr 18	1785	1785	+59	26	390	178	169	186	411	264	161
CITiB	774	552	-530	-	6	7	14	184	243	60	38
Razem 2013 r.	44440	44218	-172	3354	8392	3963	3595	4045	11413	5738	3718
2012 r.	44390	44390	+409	3782 8,52%	7894 17,78%	4234 9,54%	3756 8,46%	4464 10,06%	11069 24,94%	5367 12,09%	3824 8,61%
Różnica 2012+/- 2013	50	-172	-581	-428	498	-271	-161	-419	344	371	-106

UŻYTKOWNICY WEDŁUG ZAJĘCIA

Tabela 5

Filia	Liczba użytkowników według zajęcia							% uczniów i studentów
	uczniowie	studenci	pracownicy umysłowi	robotnicy	rolnicy	inni zatrudnieni	pozostali	
Nr 1	285	89	289	35	2	44	238	38%
Nr 2	619	149	585	83	3	61	471	39%
Nr 3	5034	79	230	202	150	52	2293	64%
Nr 4	218	34	142	10	-	18	115	47%
Nr 5	570	259	756	132	2	141	536	35%
Nr 6	950	354	1192	173	2	107	656	38%
Nr 7	497	252	823	123	5	82	503	33%
Nr 9	1388	312	1108	97	5	157	892	43%
Nr 10	1912	102	481	36	3	53	681	62%
Nr 11	1713	1087	2046	211	7	361	531	47%
Nr 12	968	247	1016	160	6	133	776	37%
Nr 13	991	335	1038	159	2	119	587	41%
Nr 15	400	295	501	94	1	111	346	40%
Nr 16	475	35	157	20	-	17	64	66%
Nr 18	778	198	408	68	5	91	237	55%
CITiB	35	274	167	12	2	28	34	56%
Razem 2013 r.	16833	4101	10939	1615	195	1575	8960	47%
2012 r.	19202 43,26%	4671 10,52%	10368 23,36%	1381 3,11%	52 0,12%	1875 4,22%	6841 15,41%	53,78
Różnica 2012+/- 2013	-2369	-570	571	234	143	-300	2119	-6,78

WYPOŻYCZENIA ZBIORÓW DO DOMU

Tabela 6

Filia	Liczba wypożyczeń do domu					Struktura wypożyczeń w %		
	ogółem	różnica 2012+/- 2013	w tym			82-3 ¹	82-93 ²	0/9 ³
			książki	czaso- pisma	inne			
Nr 1	24140	+3479	20260	3880	-	14412	3123	2725
Nr 2	47280	+9642	46174	1106	-	30166	9448	6560
Nr 3	-	-	-	-	-	-	-	-
Nr 4	9339	+270	8685	654	-	6168	1175	1342
Nr 5	53051	+3510	50961	2090	-	34639	7967	8355
Nr 6	79226	+6093	77200	2026	-	44800	18675	13725
Nr 7	50254	-2477	47932	2322	-	37078	1078	9776
Nr 9	97188	+2041	95213	1911	64	56098	25109	14006
Nr 10	58369	-5084	44894	621	12854	1035	35093	8766
Nr 11	161919	-5195	100223	2586	59110	50017	6609	43597
Nr 12	108434	+359	102828	5320	286	71577	13829	17422
Nr 13	60246	+3539	59531	425	290	40349	10978	8204
Nr 15	41034	+387	40605	429	-	28929	6315	5361
Nr 16	10305	+1241	9792	513	-	5346	3443	1003
Nr 18	31584	-568	30880	687	17	20024	6701	4155
CITiB	-	-	-	-	-	-	-	-
Razem 2013 r.	832369	+4186	735178	24570	72621	426226	146420	142272
2012 r.	802156	+12084	696256	28398	77502	53,1 425703	17,3 139131	16,4 131422

¹ literatura piękna dla dorosłych

² literatura dla dzieci

³ literatura niebeletrystyczna

WYPOŻYCZENIA W CZYTELNIACH

Tabela 7

Filia	Jednostki udostępnione na miejscu					Odwiedziny w bibliotece		Liczba udzielenych informacji	Liczba osób korzystających z komputerów
	ogółem	różnica 2012+/- 2013	w tym			ogółem	w tym na miejscu		
			książki	czasopisma	inne				
Nr 1	2525	-15	515	2010	-	9205	1140	500	-
Nr 2	4993	+995	2470	2523	-	21079	2909	494	1022
Nr 3	42612	-1859	2412	-	40200	23459	23459	312	23459
Nr 4	700	-519	350	350	-	5222	1029	451	161
Nr 5	4304	-668	1559	2745	-	21915	2604	246	1259
Nr 6	3826	-416	907	2919	-	33558	3153	81	1109
Nr 7	24400	-5091	4183	20217	-	21186	4180	2150	711
Nr 9	4459	-372	611	3804	44	42561	5433	248	1573
Nr 10	3076	-1275	1097	1237	742	29551	10054	483	7860
Nr 11	27628	+1575	6972	18470	2186	95885	39816	2729	16597
Nr 12	10448	-623	1370	9078	-	47304	9553	366	1788
Nr 13	2248	-207	185	2063	-	29374	2523	304	1241
Nr 15	2405	-68	299	2106	-	34146	16371	40	1404
Nr 16	1255	-13	1011	244	-	9696	3585	147	1883
Nr 18	2627	-2913	833	1794	-	23934	5281	891	905
CITiB	38046	-927	15642	15387	7017	1705	1705	4505	743
Razem 2013r.	175552	-12396	40416	84947	50189	449780	132795	13947	61715
2012 r.	187948	-17855	43179	98150	46619	430584	118647	12856	65289
Różnica 2012+/- 2013	-12396	5559	-2763	-13203	3570	19196	14148	1091	-3574

FORMY PRACY

Tabela 8

Filia	Liczba zrealizowanych form						Liczba uczestników ogółem
	Ogółem	w tym					
		literackie	edukacyjne	wystawy	inne	szkolenia biblioteczne użytkowników	
Nr 1	40	3	12	25	-	-	250
Nr 2	171	125	15	27	-	4	1894
Nr 3	334	13	90	12	-	219	9592
Nr 4	51	15	17	19	-	-	315
Nr 5	118	53	32	18	8	7	1580
Nr 6	80	50	18	8	-	4	981
Nr 7	32	12	1	3	16	-	287
Nr 9	214	124	34	6	40	10	4215
Nr 10	707	165	261	55	179	47	10255
Nr 11	488	42	413	10	-	23	7054
Nr 12	219	50	159	10	-	-	2355
Nr 13	86	3	4	6	-	73	4801
Nr 15	86	32	45	7	0	2	177
Nr 16	81	21	36	18	0	6	787
Nr 18	242	25	137	20	58	2	1920
CITiB	-	-	-	-	-	-	-
Razem 2013 r	2974	733	1274	244	301	422	46463
2012 r.	2250	586	859	200	326	279	35695
Różnica 2012+/-2013	724	147	415	44	-25	143	10768

PRACOWNICY BIBLIOTEK

Tabela 9

Filia	Liczba zatrudnionych osób		Liczba etatów		Wykształcenie i kwalifikacje zawodowe bibliotekarzy				
	Ogółem ¹	w tym bibliotekarzy	Ogółem ¹	w tym bibliotekarzy	wyższe		średnie	w tym kwalifikacje bibliotekarskie	
					ogółem	w tym licencjat		liczba osób	% zatr. bibliot.
Nr 1	1	1	1	1	-	-	-	1	100,0
Nr 2	5	4	4,5	4	3	1	1	4	100,0
Nr 3	5	5	4,25	4,25	4	-	-	-	-
Nr 4	1	1	1	1	1	-	-	1	100,0
Nr 5	3	3	3	3	3	1	-	3	100,0
Nr 6	4	4	4	4	3	-	1	4	100,0
Nr 7	5	4	4	3,5	3	1	1	4	100,0
Nr 9	4	4	4	4	3	-	1	4	100,0
Nr 10	6	6	6	6	5	-	1	5	83,3
Nr 11	11	9	11	9	9	-	-	4	44,4
Nr 12	5	4	4,5	4	3	-	1	4	100,0
Nr 13	5	4	4,5	4	2	-	-	2	50,0
Nr 15	3	2	2,5	2	2	-	-	2	100,0
Nr 16	1	1	1	1	2	-	-	1	100,0
Nr 18	4	3	4	3	3	-	-	3	100,0
CITiB	4	3	3,5	3	3	-	-	3	100,0
Pozostałe działy	23	7	21,75	7	5	-	1	5	71,4
Razem 2013 r.	91	66	85,5	64,75	41	3	7	41	62,12
Razem 2012 r.	91	64	83,0	61	50	2	12	53	82,8

KOMPUTERYZACJA BIBLIOTEKI

Tabela 11

Filia	Liczba komputerów użytkowanych w bibliotece		Liczba komputerów podłączonych do Internetu		Liczba komputerów wykorzystywanych do prac biblioteczno-bibliogr.		Hotspot w bibliotece	Liczba nowych komputerów zakupionych w roku 2012
	Ogółem	w tym z dostępem dla czytelników	Ogółem	w tym z dostępnych dla czytelników	Ogółem	w tym jako terminale katalogowe dla czytelników		
Nr 1	1	-	1	-	1	-	tak	-
Nr 2	3	1	3	1	2	-	-	-
Nr 3	29	27	29	27	2	-	-	-
Nr 4	2	1	2	1	1	-	-	-
Nr 5	6	3	6	2	3	1	tak	-
Nr 6	5	2	5	2	3	-	tak	1
Nr 7	3	1	3	1	2	-	-	-
Nr 9	6	4	6	4	2	-	tak	-
Nr 10	18	12	18	12	6	-	-	4
Nr 11	26	21	25	21	7	1	tak	4
Nr 12	4	1	4	1	3	-	-	-
Nr 13	6	3	6	3	3	-	-	-
Nr 15	4	2	4	2	2	-	tak	-
Nr 16	4	3	4	3	1	-	tak	-
Nr 18	5	2	5	2	3	-	-	-
CITiB	7	3	7	3	4	-	tak	1
Pozostałe działy	21	-	21	-	6	-	-	1
Razem 2013 r.	150	86	149	85	51	2	8	11
Razem 2012 r.	151	87	149	84	49	5	3	5